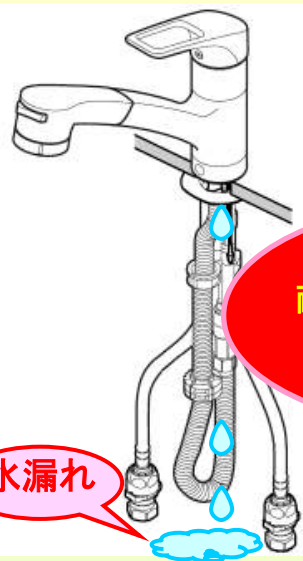
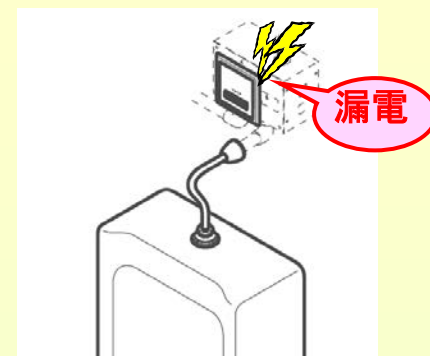


水栓金具を快適にご使用いただくためのお願い



水栓金具(蛇口)には、耐用年数(寿命)があり、補修用部品にも供給の期限があります



取扱説明書には、守っていただきたい項目を記載しています。よくお読みのうえ、正しくお使いください。

水栓金具を快適(安全)にご使用いただくための3つのポイント

まず自分で
定期的な点検

異常に気付いたら止水栓を閉め、
工事店、メーカーに連絡

長期間使用したら
製品の買い替え

★点検について

- 安心して水栓をお使いいただくためには、定期的な点検・メンテナンスが必要です。
- 安全のために、年2回以上*は配管まわりの水漏れがないか点検してください。
- 見えない部分は特に注意が必要です(洗面台・キッチンキャビネット内)。

〈定期点検の例〉



これを守らないと...

水の出方が悪くなったり、水が漏れるなど、思わぬ事故や不具合が発生し、最悪の場合、財産損害などを伴う事があります。

*点検頻度・点検箇所は、付属の取扱説明書を参考にしてください。

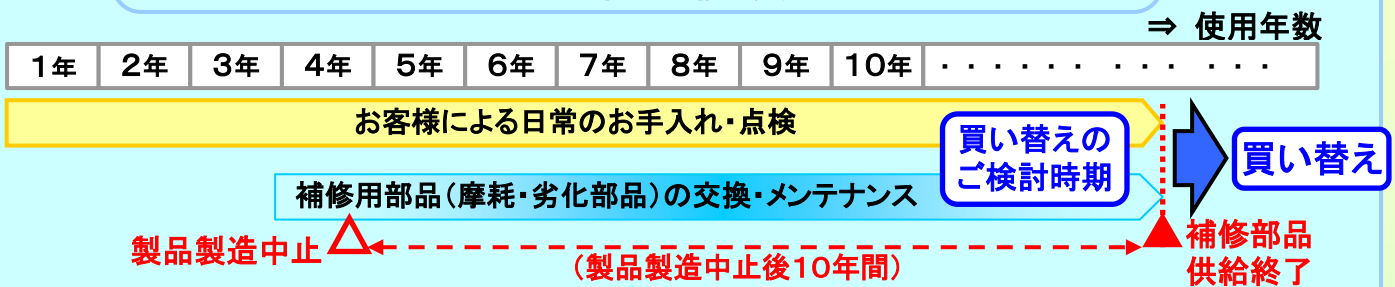
★製品の異常に気付いたら

- すぐに止水栓を閉めて使用を中止して、工事店(指定工事店)またはメーカーに連絡してください。(電源に接続されている場合は、電源プラグを抜いてください。)
※そのままの使用は、室内浸水、怪我や感電の原因となります。

★部品の交換(製品の買い替え)について

- 製品の耐用年数を10年程度としていますが、耐用年数の期間内であっても、適切なメンテナンス、摩耗・劣化する部品(以下:補修用部品)の交換を行う必要があります。
- 水栓金具の種類によって補修用部品は異なりますが、代表的なものは、バルブカートリッジ、シャワーヘッド、シャワーホース、ピストンバルブ、電気部品(センサー他)等です。
※部品が摩耗・劣化すると、操作性低下、機能障害、劣化物流出や水漏れ等の原因になります。
- 部品の交換については、工事店やメーカーにお問い合わせ下さい。
- 長期間(10年以上)ご使用の製品は、補修用部品の供給可能な期間(製品製造中止後10年間)を過ぎている場合がございますので、お早めの買い替えをご検討ください。

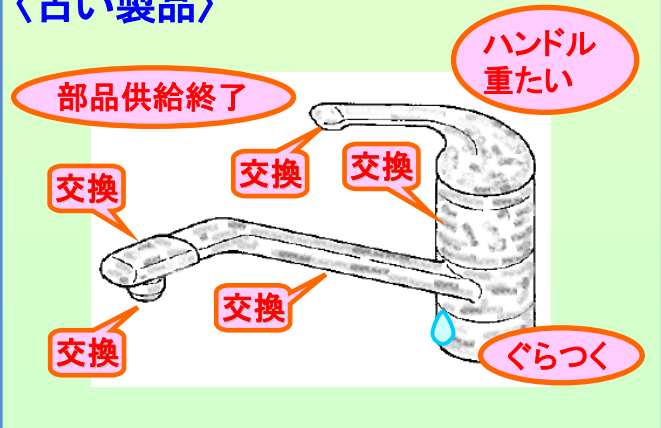
水栓の維持管理のための部品交換・買い替えスケジュール



製品を交換すると

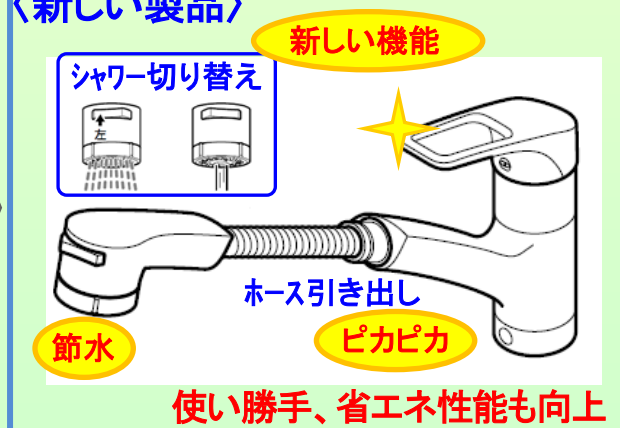
- ◆耐用年数(10年以上)を過ぎた製品は、製品での交換をお勧めします。

〈古い製品〉



交換

〈新しい製品〉



- 詳しくは、工事店またはメーカーにご相談ください。

記入欄(配布者)

水栓部会(給水栓分科会)

アイエス工業所/アサヒ衛陶/オンダ製作所/カクダイ/兼工業
キタムラフォーセット/KVK/光陽産業/三栄水栓製作所/ジャニス工業
杉山バルブ製作所/タカギ/タブチ/TOTO/美工/ファインテック高橋
フジキン/水生活製作所/ミスタニバルブ工業/LIXIL